



УПРАВЛЕНИЕ ФЕДЕРАЛЬНОЙ
СЛУЖБЫ ГОСУДАРСТВЕННОЙ
СТАТИСТИКИ ПО РЕСПУБЛИКЕ
КРЫМ И Г. СЕВАСТОПОЛЮ

ФИНАНСОВОЕ СОСТОЯНИЕ ОРГАНИЗАЦИЙ

январь – август 2024 года

30.10.2024

Республика Крым

СОДЕРЖАНИЕ

Сальдированный финансовый результат организаций	3
Прибыль организаций	6
Убыток организаций	7
Финансовые результаты деятельности организаций	8
Доля прибыльных и убыточных организаций	9
Дебиторская задолженность организаций	11
Кредиторская задолженность организаций	12
Распределение дебиторской и кредиторской задолженности по видам	13
Просроченная дебиторская и кредиторская задолженность организаций	14

1

Финансовые результаты

САЛЬДИРОВАННЫЙ ФИНАНСОВЫЙ РЕЗУЛЬТАТ ОРГАНИЗАЦИЙ*

январь – август 2024 г., млн рублей

КРИМСТАТ

Республика Крым, всего

13 368,8

Прибыль

30 320,8

к январю – августу 2023 г.

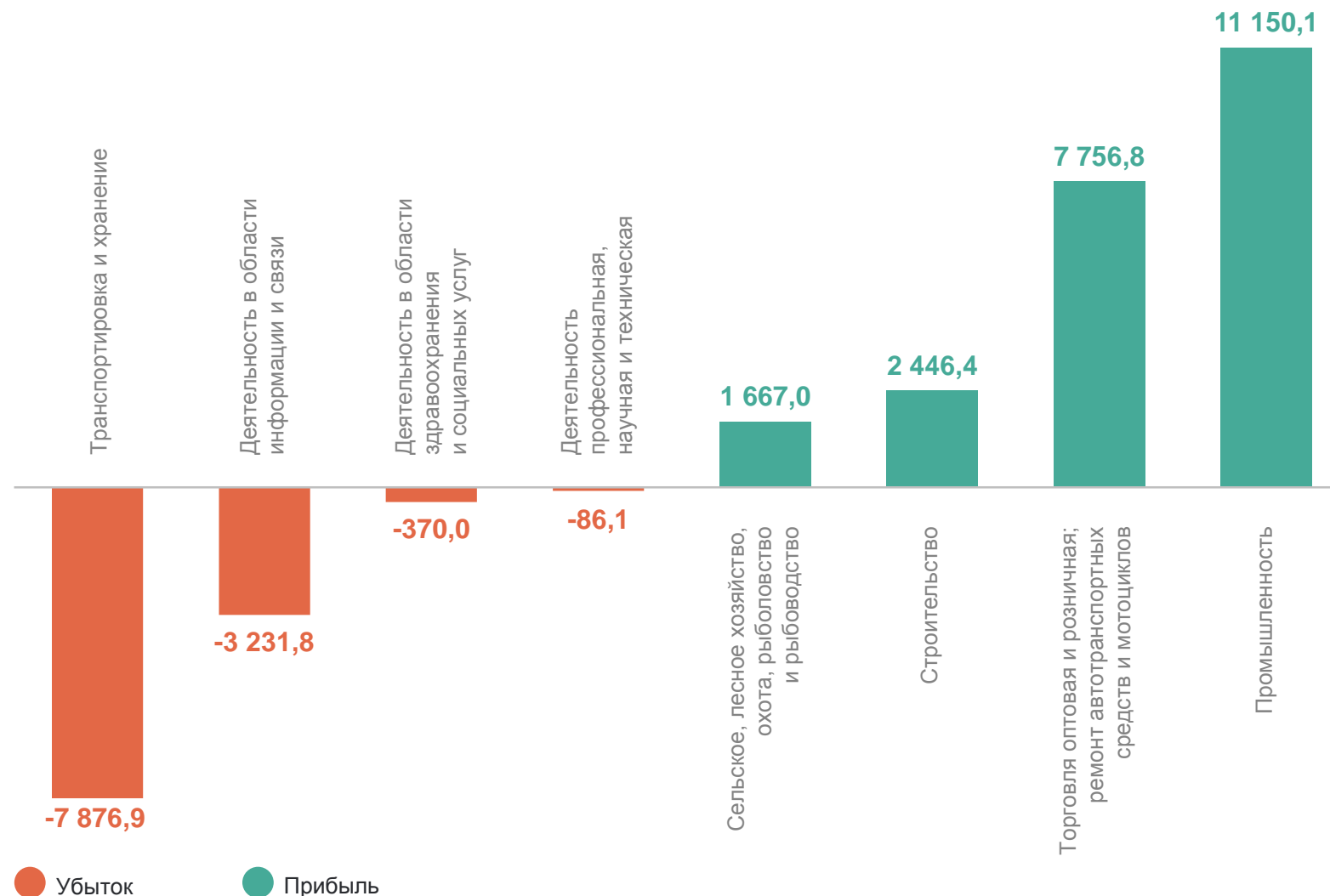
124,0%

Убыток

16 952,0

к январю – августу 2023 г.

87,4%



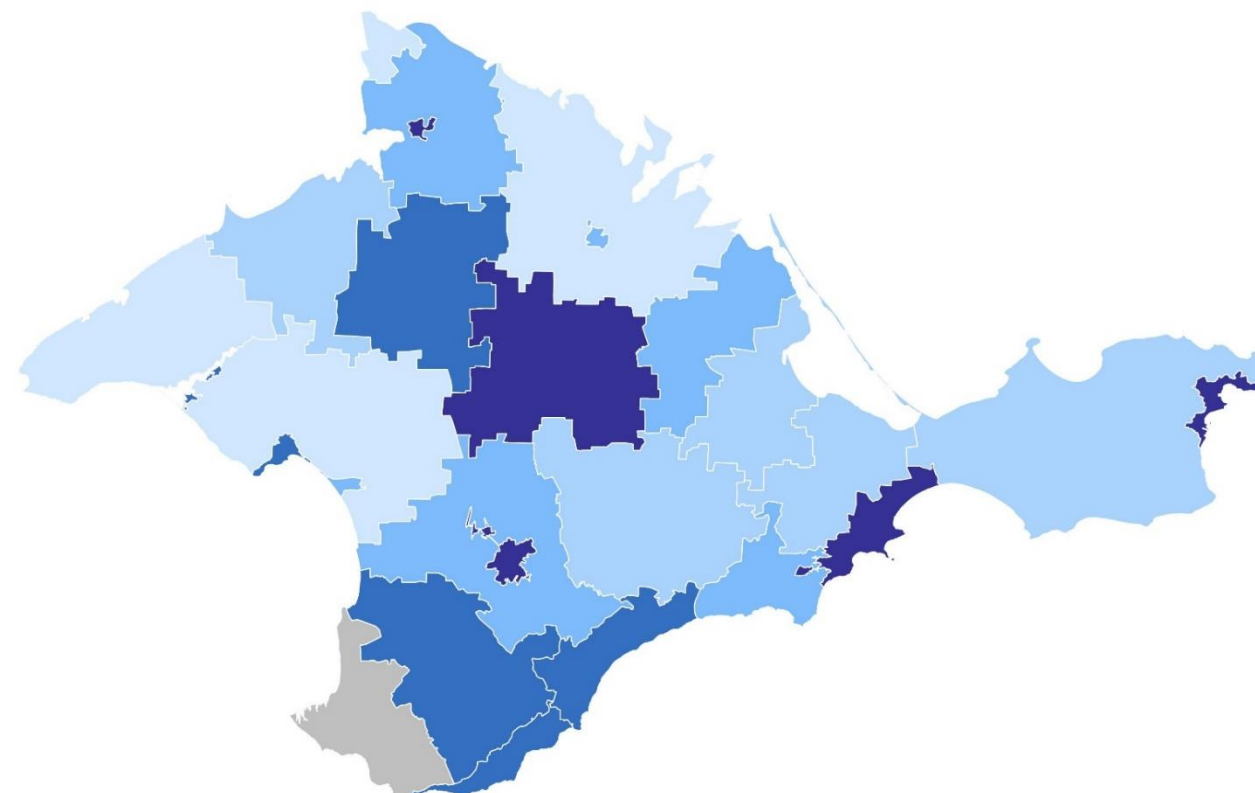
*Без субъектов малого предпринимательства.

САЛЬДИРОВАННЫЙ ФИНАНСОВЫЙ РЕЗУЛЬТАТ ОРГАНИЗАЦИЙ*

январь – август 2024 г., млн рублей

КРЫМСТАТ

Муниципальные образования с наибольшими и наименьшими значениями



г. Севастополь (-32,9)-0,0 0,1-70,0 70,1-350,0 350,1-680,0 680,1-2 761,2

4

муниципальных образований допустили **убыток**

21

муниципальное образование получили **прибыль**

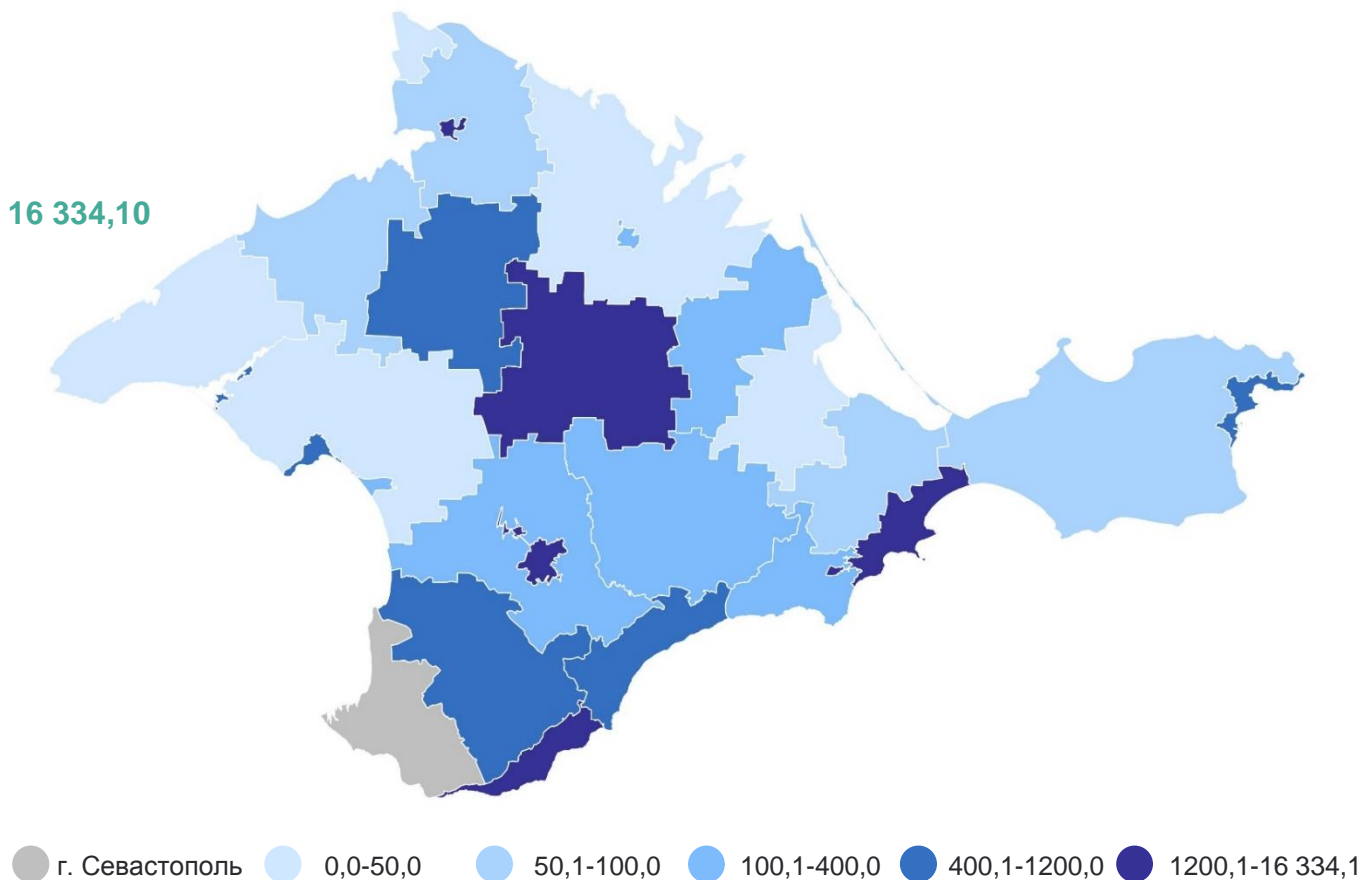
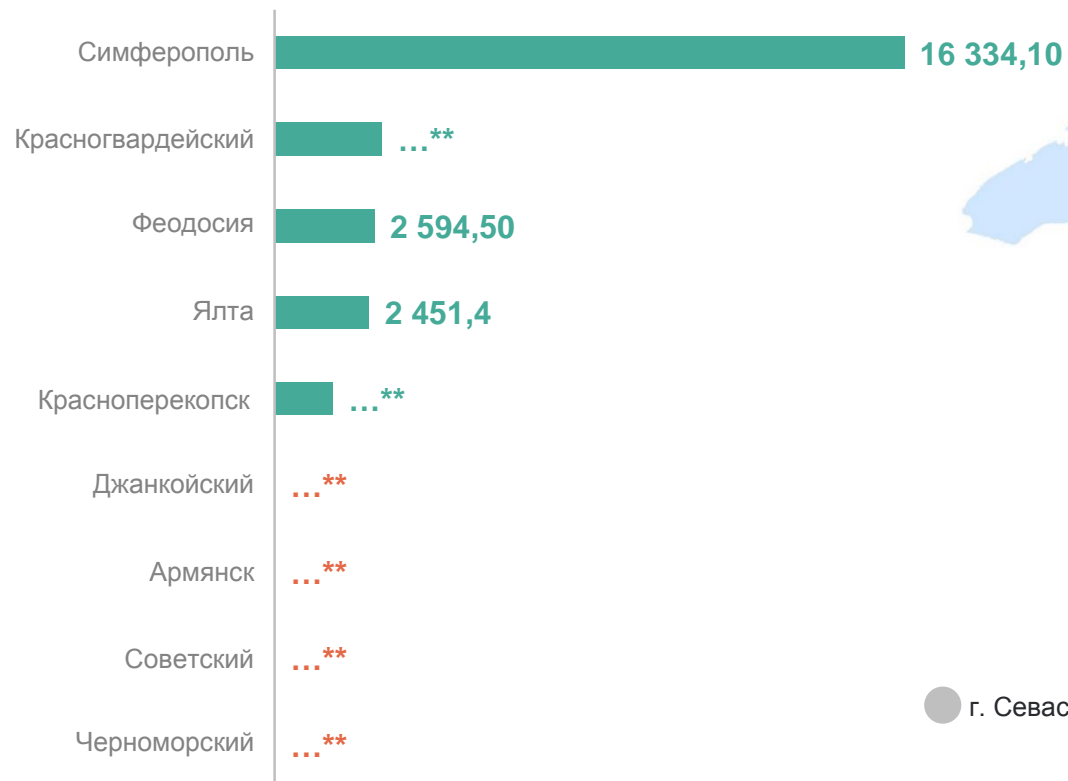
*Без субъектов малого предпринимательства.

ПРИБЫЛЬ ОРГАНИЗАЦИЙ*

январь – август 2024 г., млн рублей

КРЫМСТАТ

Муниципальные образования с наибольшими и наименьшими значениями



*Без субъектов малого предпринимательства.

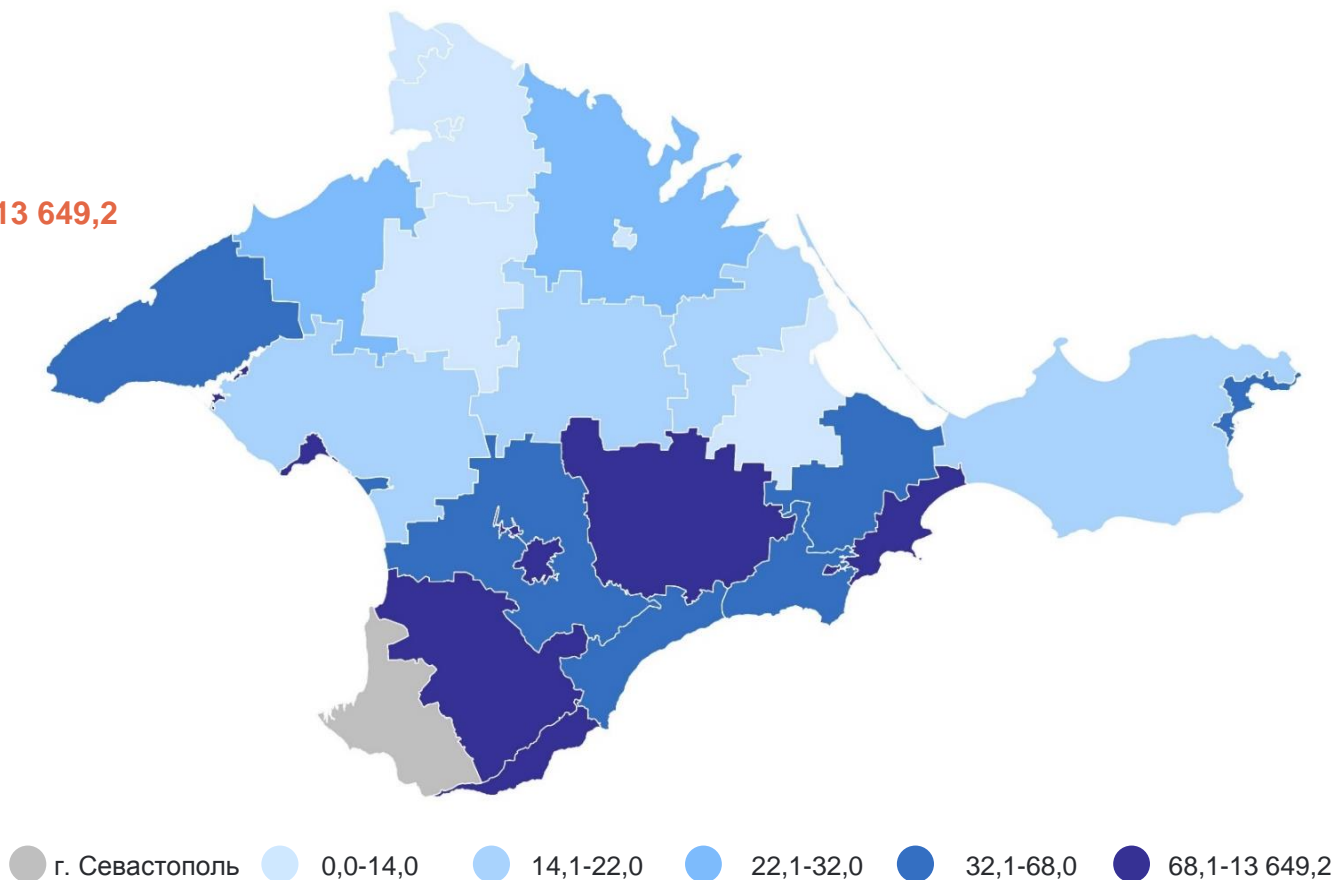
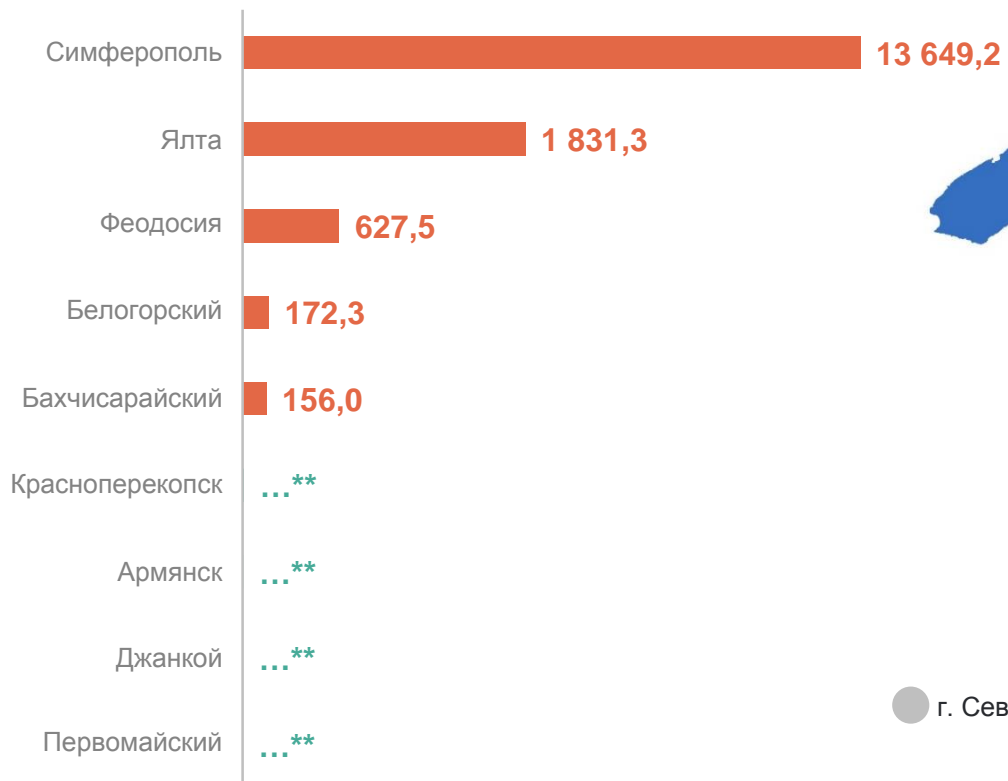
**Данные конфиденциальны согласно статье 9 Федерального закона от 29.11.07 № 282-ФЗ.

УБЫТОК ОРГАНИЗАЦИЙ*

январь – август 2024 г., млн рублей

КРЫМСТАТ

Муниципальные образования с наибольшими и наименьшими значениями



*Без субъектов малого предпринимательства.

**Данные конфиденциальны согласно статьи 9 Федерального закона от 29.11.07 № 282-ФЗ.

ФИНАНСОВЫЕ РЕЗУЛЬТАТЫ ДЕЯТЕЛЬНОСТИ ОРГАНИЗАЦИЙ*

январь – август 2024 г. к январю – августу 2023 г., в %

КРЫМСТАТ

Прибыль
124,0
Убыток
87,4



● Прибыль ● Убыток

*Без субъектов малого предпринимательства.

ДОЛЯ ПРИБЫЛЬНЫХ И УБЫТОЧНЫХ ОРГАНИЗАЦИЙ*

январь – август 2024 г., в %

КРЫМСТАТ

Доля прибыльных

68,0%

к январю – августу 2023 г.

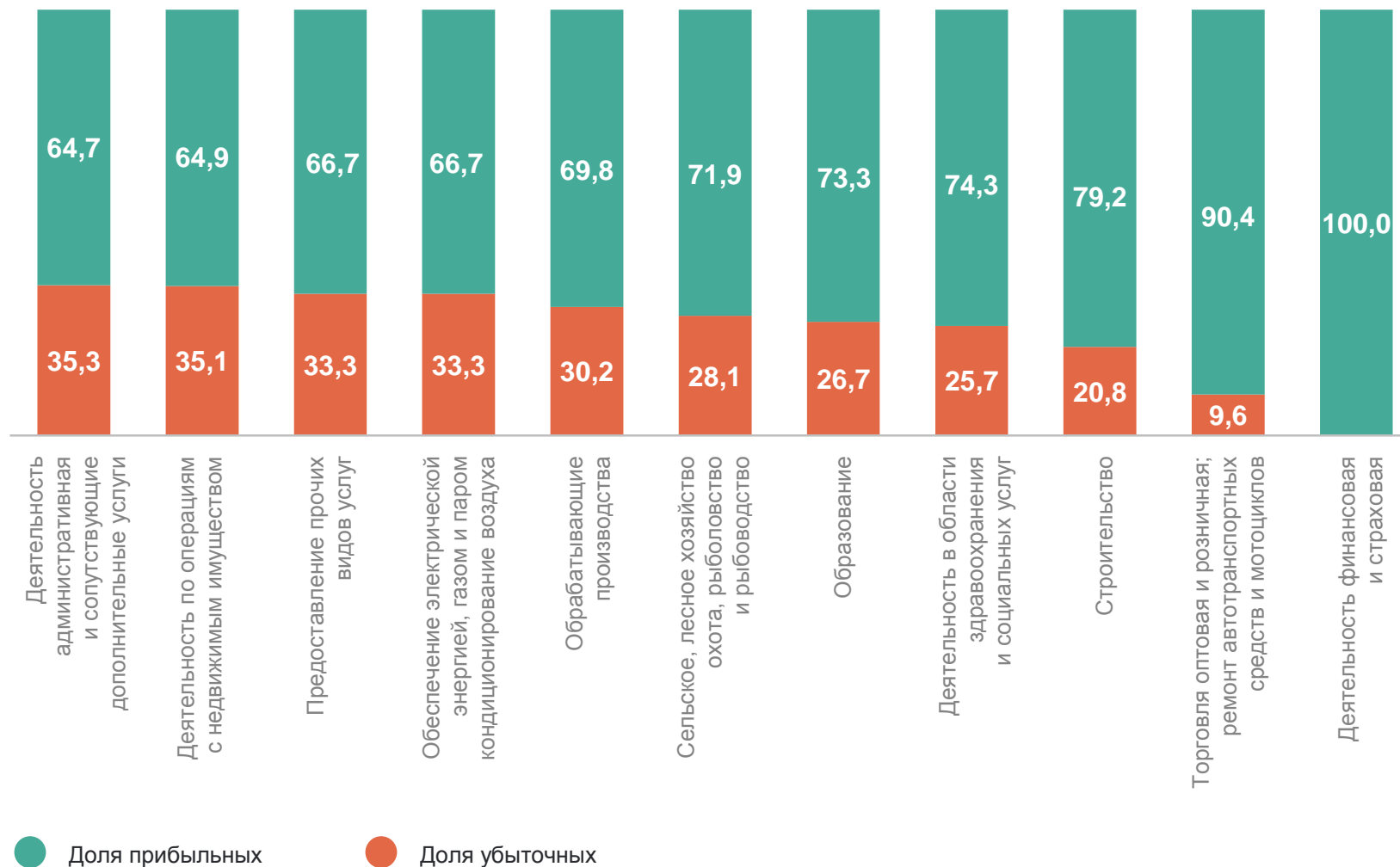
-0,2 п.п.

Доля убыточных

32,0%

к январю – августу 2023 г.

+0,2 п.п.



*Без субъектов малого предпринимательства.

2

Дебиторская и кредиторская задолженность

ДЕБИТОРСКАЯ ЗАДОЛЖЕННОСТЬ ОРГАНИЗАЦИЙ*

млрд рублей

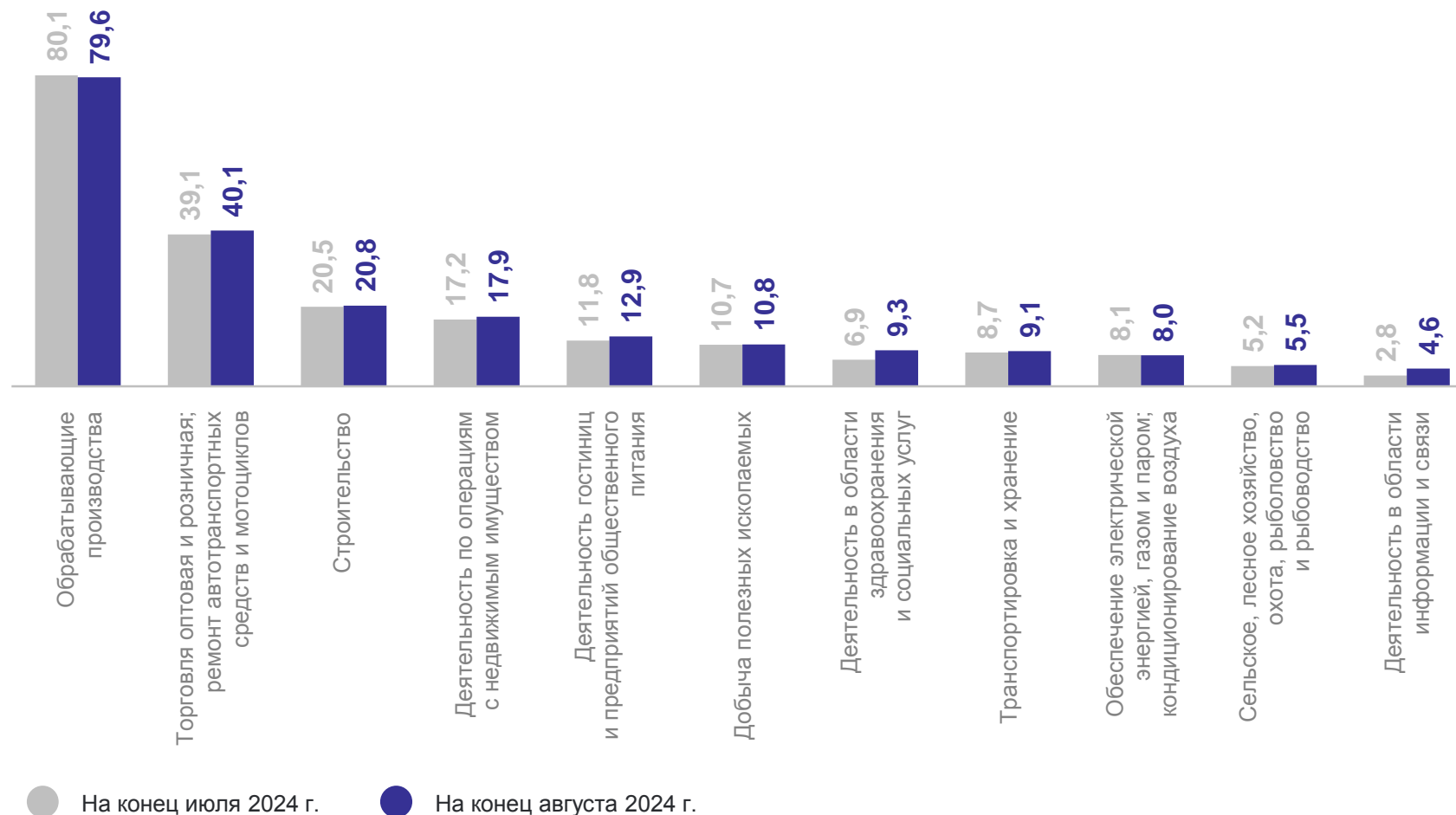
КРИМСТАТ

на конец августа 2024 г.

226,7 млрд рублей

к концу предыдущего месяца

103,4%



*Без субъектов малого предпринимательства.

КРЕДИТОРСКАЯ ЗАДОЛЖЕННОСТЬ ОРГАНИЗАЦИЙ*

млрд рублей

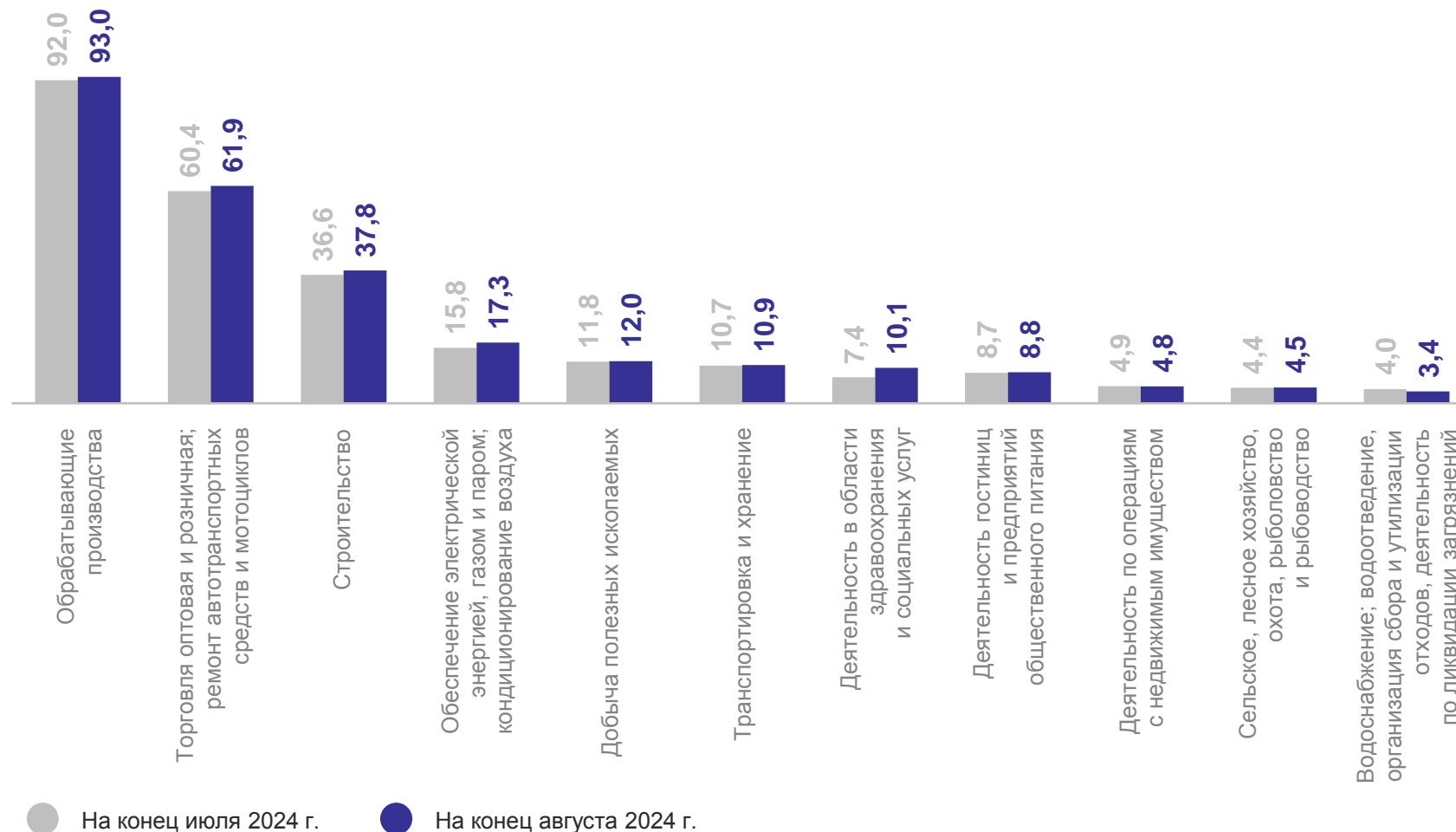
КРИМСТАТ

на конец августа 2024 г.

272,5 млрд рублей

к концу предыдущего месяца

103,5%



*Без субъектов малого предпринимательства.

РАСПРЕДЕЛЕНИЕ ДЕБИТОРСКОЙ И КРЕДИТОРСКОЙ ЗАДОЛЖЕННОСТИ ОРГАНИЗАЦИЙ ПО ВИДАМ*

на конец августа 2024 г., в %

КРЫМСТАТ

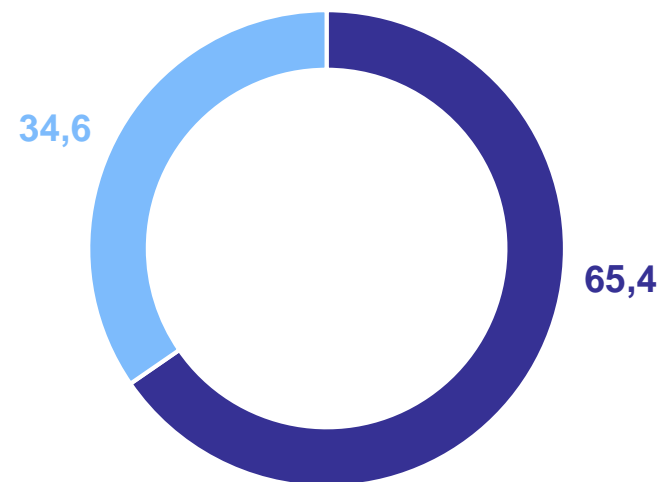
Просроченная дебиторская задолженность

18,9 млрд рублей

Просроченная кредиторская задолженность

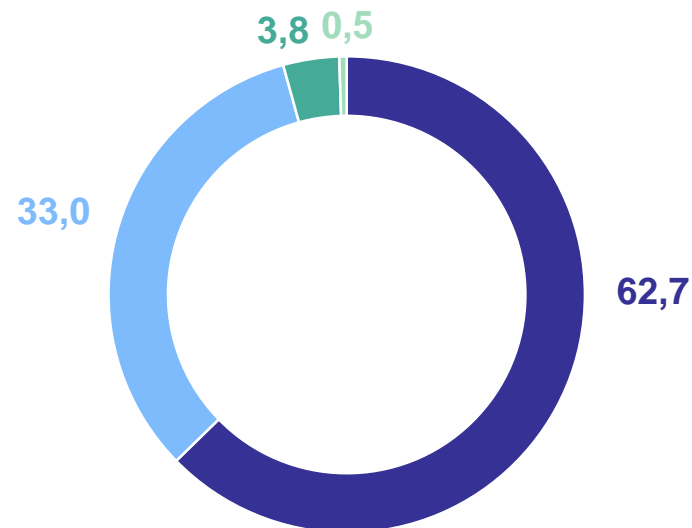
7,0 млрд рублей

Дебиторская задолженность



- Прочая дебиторская задолженность
- Задолженность за товары, работы, услуги

Кредиторская задолженность



- Прочая кредиторская задолженность
- Задолженность за товары, работы, услуги
- Задолженность по платежам в бюджет
- Задолженность по взносам на обязательное социальное страхование, обязательное пенсионное обеспечение, обязательное медицинское страхование

*Без субъектов малого предпринимательства.

ПРОСРОЧЕННАЯ ДЕБИТОРСКАЯ И КРЕДИТОРСКАЯ ЗАДОЛЖЕННОСТЬ ОРГАНИЗАЦИЙ*

КРЫМСТАТ

на конец августа 2024 г., в % к общей дебиторской/кредиторской задолженности

Дебиторская задолженность



Кредиторская задолженность



*Без субъектов малого предпринимательства.

**Данные конфиденциальны согласно статьи 9 Федерального закона от 29.11.07 № 282-ФЗ.